

MS KONG HARALD

Es ist eine große Ehre, dass eines unserer Schiffe nach Norwegens König Harald V. benannt wurde.
Im Jahr 2023 wurde MS Kong Harald zu einem Hybrid-Schiff umgerüstet.

Zur Entspannung

- Kostenloses WLAN auf dem gesamten Schiff
- Aussichtslounge in den oberen Decks
- Große Aussichtsplattform und umlaufendes Deck
- Sauna und zwei Whirlpools im Außenbereich
- Fitnessbereich mit großen Fenstern im Obergeschoss
- Vorträge von unserem deutschsprachigen Expertenteam
- Bordshop mit Reisebedarf und Souvenirs

Speisen und Getränke

- In unserem Hauptrestaurant Torget freuen wir uns zu allen drei Mahlzeiten des Tages auf Sie
- Schmackhafte Speisen mit skandinavischem Einschlag im Brygga Bistro
- Das elegante Restaurant Kysten für gehobene Küche à la carte
- Gebäck, Kuchen und Eiscreme in der Bäckerei Multe
- Die Explorer Bar erwartet Sie mit einer Auswahl an norwegischen Getränken

Kabinen: 221 und 2 Suiten

Baujahr: 1993

Modernisierung: 2016

Werft: Volkswerft, Deutschland

BRZ: 11.204

Länge: 121,8 Meter

Breite: 19,2 Meter

Geschwindigkeit: 15 Knoten



MS Kong Harald

BÄCKEREI MULTE

POLAR Außenkabine

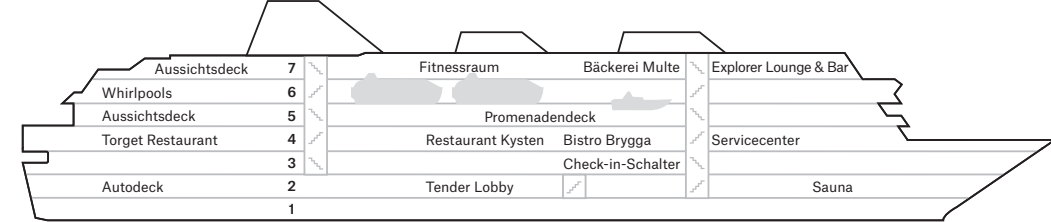
VON OBEN: ©STIAN KLO; ©ØRJAN BERTELSEN / HURTIGGRUTEN; ©HURTIGGRUTEN

	KATEGORIE	DECK	GRÖSSE (m²)	BESCHREIBUNG
EXPEDITION SUITES	M Suite	5	28–30 m²	Suite mit einem oder zwei Räumen, TV, Wasserkocher.
ARKTIS AUSSEN-KABINE SUPERIOR	U Außenkabine	6	11–12 m²	Doppelbett, TV, Wasserkocher.
	P Außenkabine	5	8–11 m²	Doppelbett, TV, Wasserkocher.
POLAR AUSSEN-KABINE	O Außenkabine	3, 5, 6	7–13 m²	Doppelbett, zum Teil mit zwei oder drei Einzelbetten.
	N Außenkabine	3	11–12 m²	Doppelbett, zum Teil mit zwei oder drei Einzelbetten.
	SD Außenkabine	3	17 m²	Getrennte Betten, ein Bett kann zum Sofa umfunktioniert werden. Für Gäste mit eingeschränkter Mobilität geeignet.
	L Außenkabine	2, 3	10–12 m²	Mit Bullaugen. Doppelbett, zum Teil mit zwei oder drei Einzelbetten. Einige Kabinen haben eingeschränkte bzw. keine Sicht.
	J Außenkabine	5, 6	8–11 m²	Mit eingeschränkter Sicht/ohne Aussicht, Doppelbett.
POLAR INNEN-KABINE	K Innenkabine	5, 6	8–9 m²	Getrennte Betten, ein Bett kann zum Sofa umfunktioniert werden.
	I Innenkabine	2	8–9 m²	Getrennte Betten, ein Bett kann zum Sofa umfunktioniert werden. Zum Teil mit Doppelbett.

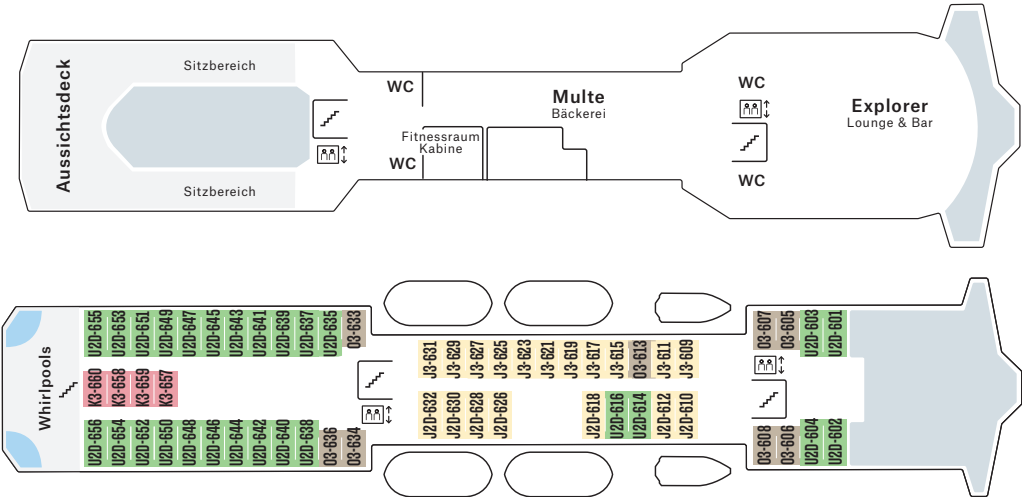
Kabinenkategorie N und O – Bitte beachten Sie, dass die Sicht bei manchen Außenkabinen auf den Oberdecks durch die Rettungsboote eingeschränkt sein kann.
Kabinenkategorie P – Bitte beachten Sie, dass der Ausblick aus diesen Kabinen durch die Sicht auf das Umlaufdeck eingeschränkt sein kann.
Bei allen Angaben sind Änderungen vorbehalten.

Deck

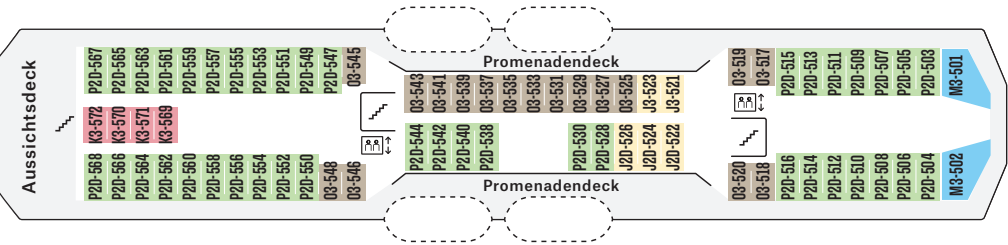
7



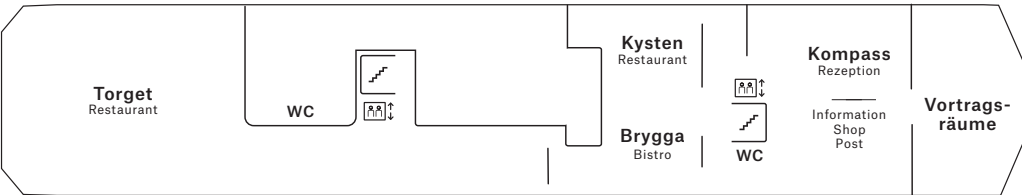
6




5



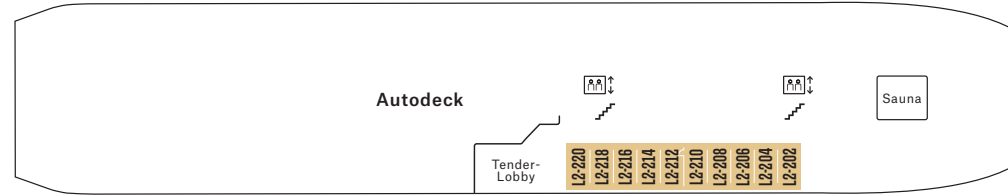
4



3



2



□ Innenbereich □ Außenbereich